

Dette dokumentet gir nøkkelinformasjon om FRAM Global. Dokumentet er ikke markedsføringsmateriale. Informasjonen er lovpålagt for å hjelpe deg å forstå fondets kjennetegn og risikoen ved å investere i fondet. Du anbefales å lese nøkkelinformasjonen så du kan ta en velfundert beslutning om du vil tegne andeler i fondet.

FRAM Global

ISIN: NO0010302094

Verdipapirfondet er forvaltet av FRAM Fondene AS (org.nr. 887 033 722)

Målsetting og investeringsstrategi

Målsetting

Verdipapirfondet FRAM Global sin målsetting er å oppnå høyest mulig risikojustert avkastning.

Investeringsstrategi

FRAM Global er et aktiv forvaltet aksjefond med et åpent mandat med hensyn til sektorer og geografiske områder. Fondet vil hovedsakelig plassere i andre aksjefond hos ledende internasjonale nisjeforvaltere. Forvalteren søker å utnytte fondets frie mandat i forhold til geografisk allokering for å oppnå meravkastning og redusert risiko. Forvalteren har en kontrær investeringsfilosofi, de beste investeringer finnes i upopulære markeder og sektorer. Fondet investerer ikke i derivater.

Referanseindeks

Verdipapirfondets referanseindeks er MSCI World Indeks.

Utbytte

Utbytte som verdipapirfondet mottar reinvesteres automatisk og utgjør dermed en del av andelsverdien.


Handel

Fondet er åpent for tegning og innløsning alle bankdager i Norge. Ordre som er mottatt per faks, e-post eller på selskapets hjemmeside innen klokken 10:00 mottar inneværende dags kurs.

Investeringsperiode

FRAM Global passer for investorer med mer enn fem års investeringshorisont. Tegning og innløsning i verdipapirfondet kan normalt gjennomføres alle bankdager. Minste tegningsbeløp er 5.000,- kroner for engangstegning og kr 1.000,- for spareavtaler.

Risiko- og avkastningsprofil



Indikatoren viser sammenhengen mellom risiko og mulig avkastning ved investering i verdipapirfondet. Store historiske svingninger betyr at verdien av din investering kan svinge mye også i fremtiden. Dermed kan verdien både være lavere og høyere den dagen du ønsker å selge deg ut. Motsatt betyr lave historiske svingninger at risikoen er lavere.

NB! Kategori 1 er ikke en risikofri investering. Den enkelte andelseiers tap eller gevinst vil avhenge av tidspunktene for tegning (kjøp) eller innløsning (salg) av andeler.

Risikoen ved investeringer i aksjer knytter seg både til utviklingen i de enkelte selskaper/fond det investeres i, bransjer, regioner og markedet generelt. Fondet vil søke å minske risikoen ved å spre investeringene på flere aksjer /fond innen flere regioner og bransjer. Det vil ikke bli foretatt valutasikring. Investeringer i verdipapirfond gir ingen garanti for det investerte beløp, slik det er gitt for bankinnskudd på inntill to mill. i norske banker, ref. Banksikringsloven.

Verdipapirfondets plassering på skalaen er ikke fast, men vil normalt endre seg med tiden. Historiske kurssvingninger gir ikke nødvendigvis et pålitelig bilde av hvordan fondets risikoprofil vil bli i fremtiden. Historisk avkastning er ingen garanti for fremtidig avkastning.

Kostnader

Engangsgebyrer ved tegning og innløsning	
Tegningsgebyr (elektronisk handel)	0 %
Innløsningsgebyr (elektronisk handel)	0 %

Tegningsgebyret er det som maksimalt kan trekkes fra tegningsbeløpet før kjøpet gjennomføres. Innløsningsgebyret er det som maksimalt kan trekkes fra innløsningsgebyret før utbetaling. For PKB og IPS belastes det et adm. gebyr på 0,5% av grunnbeløpet (G).

Årlige kostnader som belastes fondet	
Fast forvaltningshonorar	2 %

Variable kostnader	
Variable forvaltningshonorar	Ingen

Ved elektronisk kjøp eller salg av fondet på selskapets hjemmeside er tegningsgebyr og innløsningsgebyr 0%.

Ved opprettelse av spareavtale elektronisk på selskapets hjemmeside er tegningsgebyret 0%.

Forvaltningsselskapet belaster fondet med en årlig forvaltningsprovisjon som utgjør 2% pro anno. Alle kostnadene som er knyttet til forvaltningen av fondet, bortsett fra transaksjons-drevne kostnader og forvaltningshonorar i underfondene (inntil 2% p.a.), er inkludert i ovennevnte presentsats.

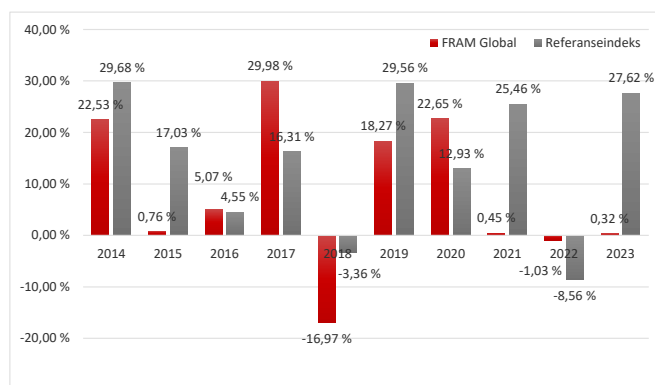
Med transaksjonsdrevne kostnader menes kurtasjekostnader, bankgebyrer og depotkostnader som påløper ved utføring av transaksjoner for fondet.

For pensjonsprodukter belastes i tillegg et administrasjonsgebyr.

Historisk avkastning

Alle avkastningstall er fratrukket årlig forvaltningshonorar. Eventuelle tegningshonorar er ikke hensyntatt. Tallene er i norske kroner. Historisk avkastning er ingen garanti for fremtidig avkastning. Fremtidig avkastning vil blant annet avhenge av markedsutviklingen, forvalterens dyktighet, fondets risikoprofil og forvaltningshonorar. Avkastningen kan bli negativ som følge av kurstap.

Fondet ble startet 1.mars 2006.



Praktisk informasjon

Depotmottaker:	Danske Bank
Ytterligere informasjon:	Ytterligere informasjon om FRAM Global finnes i prospektet, fondets vedtekter og hel- og halvårsrapporten. Disse kan lastes ned fra vår hjemmeside: http://framfondene.no/v_re_fond/ . Trykte eksemplarer er også tilgjengelige vederlagsfritt. For å få tilsendt et eksemplar kan du kontakte oss på tlf. 32 86 04 00 eller e-post post@framfondene.no
Skatt:	Din skatteplikt avhenger av det landet du er bosatt og/eller skattepliktig i. FRAM Global er i utgangspunktet fritatt for skatteplikt ved gevinster og har ikke fradragsrett for tap ved realisasjon av aksjer. Fondet kan likevel være pliktig til å betale skatt på utbytter fra utenlandske selskaper. Fondet utbetaler ikke utbytte som er grunnlag for kildeskatt. For ytterligere informasjon, kontakt din lokale skatterådgiver.
Ansvar:	FRAM Fondene AS kan bare holdes ansvarlig for opplysninger i nøkkelinformasjonen som er villedende, unøyaktig eller inkonsistent i forhold til opplysninger i prospektet.
Tilsyn:	FRAM Global er registrert og godkjent i Norge og reguleres av Finanstilsynet.
Beregning andelsverdi:	Andelsverdien beregnes daglig og publiseres bl.a. på vår hjemmeside og i ledende aviser.

Dette dokumentet gir nøkkelinformasjon om FRAM Kombinasjon. Dokumentet er ikke markedsføringsmateriale. Informasjonen er lovpålagt for å hjelpe deg å forstå fondets kjennetegn og risikoen ved å investere i fondet. Du anbefales å lese nøkkelinformasjonen så du kan ta en velfundert beslutning om du vil tegne andeler i fondet.

FRAM Kombinasjon

ISIN: NO0010646755

Verdipapirfondet er forvaltet av FRAM Fondene AS (org.nr. 887 033 722)

Målsetting og investeringsstrategi

Målsetting

Verdipapirfondet FRAM Kombinasjon sin målsetting er å oppnå en god risikøjustert avkastning over tid.

Investeringsstrategi

Fondet vil søke å oppnå målsettingen gjennom taktisk allokering mellom regioner og bransjer, samt til enhver tid å ha en portefølje av aksjer/obligasjoner og underfond som er blant de ledende innenfor sitt segment eller geografiske område. Fondet vil hovedsakelig ta sikte på å plassere sine midler i andre fond. Fondets investeringer vil bli gjort i de globale markedet. Fondet vil ikke ha noen begrensninger på den prosentvise aksje- og rentedelen i fondet, men vil i hovedsak ligge med en renteandel på 30%-50%.

Referanseindeks

Verdipapirfondet benytter ikke referanseindeks.

Utbytte

Utbytte som verdipapirfondet mottar reinvesteres automatisk og utgjør dermed en del av andelsverdien.


Handel

Fondet er åpent for tegning og innløsning alle bankdager i Norge. Ordre som er mottatt per faks, e-post eller på selskapets hjemmeside innen klokken 10:00 mottar inneværende dags kurs.

Investeringsperiode

FRAM Kombinasjon passer for investorer med mer enn fem års investeringshorisont. Tegning og innløsning i verdipapirfondet kan normalt gjennomføres alle bankdager. Minste tegningsbeløp er kr 5.000,- for engangstegning og kr 1.000,- for spareavtaler.

Risiko- og avkastningsprofil



Indikatoren viser sammenhengen mellom risiko og mulig avkastning ved investering i verdipapirfondet. Fondet er et nytt fond uten historiske data. Det er derfor benyttet en modellportefølje for å anslå fondets avkastningsindikator. Store historiske svingninger betyr at verdien av din investering kan svinge mye også i fremtiden. Dermed kan verdien både være lavere og høyere den dagen du ønsker å selge deg ut. Motsatt betyr lave historiske svingninger at risikoen er lavere.

NB! Kategori 1 er ikke en risikofri investering. Den enkelte andelseiers tap eller gevinst vil avhenge av verdien på andelene på tidspunktet for tegning(kjøp) og innløsning(salg) av andeler.

Risikoen ved investeringer i aksjer/obligasjoner knytter seg både til utviklingen i de enkelte selskaper fondene investerer i, bransjer, regioner og markedet generelt. Fondet vil søke å minske risikoen ved å spre investeringene på flere fond og aksjer/obligasjoner innen flere regioner og bransjer. Kredittrisikoen for renteforvaltningen er høy. Det vil ikke bli foretatt valutasikring. Investeringer i verdipapirfond gir ingen garanti for det investerte beløp, slik det er gitt for bankinnskudd på inntil to mill. i norske banker, ref. Banksikringsloven.

Verdipapirfondets plassering på skalaen er ikke fast, men vil normalt endre seg med tiden. Historiske kurssvingninger gir ikke nødvendigvis et pålitelig bilde av hvordan fondets risiko-profil vil bli i fremtiden. Historisk avkastning er ingen garanti for fremtidig avkastning.

Kostnader

Engangsgebyrer ved tegning og innløsning

Tegningsgebyr (elektronisk handel)	0 %
Innløsningsgebyr (elektronisk handel)	0 %

Tegningsgebyret er det som maksimalt kan trekkes fra tegningsbeløpet før kjøpet gjennomføres. Innløsningsgebyret er det som maksimalt kan trekkes fra innløsningsgebyret før utbetaling. For PKB og IPS belastes det et adm. gebyr på 0,5% av grunnbeløpet (G).

Årlige kostnader som belastes fondet

Fast forvaltningshonorar	2 %
--------------------------	-----

Variable kostnader

Variable forvaltningshonorar	Ingen
------------------------------	-------

Ved elektronisk kjøp eller salg av fondet på selskapets hjemmeside er tegningsgebyr og innløsningsgebyr 0%.

Ved opprettelse av spareavtale elektronisk på selskapets hjemmeside er tegningsgebyret 0%.

Forvaltningsselskapet belaster fondet med en årlig forvaltningsprovisjon som utgjør 2% pro anno. Alle kostnadene som er knyttet til forvaltningen av fondet, bortsett fra transaksjons-drevne kostnader og kostnader i underfondene (inntil 2%), er inkludert i ovennevnte prosentsats.

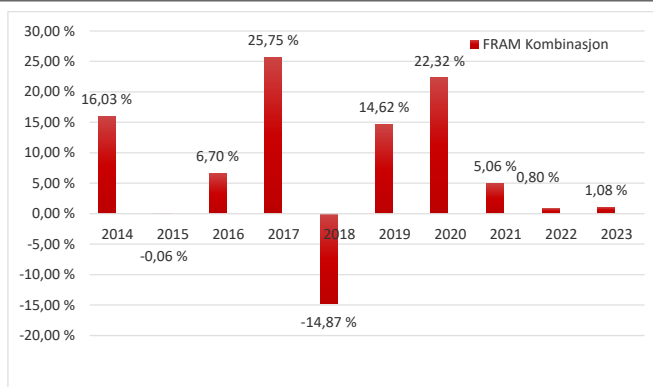
Med transaksjonsdrevne kostnader menes kurtasjekostnader, bankgebyrer og depotkostnader som påløper ved utføring av transaksjoner for fondet.

For pensjonsprodukter belastes i tillegg et administrasjonsgebyr.

Historisk avkastning

Alle avkastningstall er fratrukket årlig forvaltningshonorar. Eventuelle tegningshonorarer er ikke hensyntatt.

Historisk avkastning er ingen garanti for fremtidig avkastning. Fremtidig avkastning vil blant annet avhenge av markesutviklingen, forvalterens dyktighet, fondets risikoprofil og forvaltningshonorar. Avkastningen kan bli negativ som følge av kurstap.



Praktisk informasjon

Depotmottaker:

Danske Bank

Ytterligere informasjon:

Ytterligere informasjon om FRAM Kombinasjon finnes i prospektet, fondets vedtekter og hel- og halvårsrapporten. Disse kan lastes ned fra vår hjemmeside: http://framfondene.no/v_re_fond/. Trykte eksemplarer er også tilgjengelige vederlagsfritt. For å få tilsendt et eksemplar kan du kontakte oss på tlf. 32 86 04 00 eller e-post post@framfondene.no

Skatt:

Din skatteplikt avhenger av det landet du er bosatt og/eller skattepliktig i. FRAM Kombinasjon er i utgangspunktet fritatt for skatteplikt ved gevinster og har ikke fradragsrett for tap ved realisasjon av aksjer. Fondet kan likevel være pliktig til å betale skatt på utbytter fra utenlandske selskaper. Fondet utbetaler ikke utbytte som er grunnlag for kildeskatt. For ytterligere informasjon, kontakt din lokale skatterådgiver.

Ansvar:

FRAM Fondene AS kan bare holdes ansvarlig for opplysninger i nøkkelinformasjonen som er villedende, unøyaktig eller inkonsistent i forhold til opplysninger i prospektet.

Tilsyn:

FRAM Kombinasjon er registrert og godkjent i Norge og reguleres av Finanstilsynet.

Beregning andelsverdi:

Andelsverdien beregnes daglig og publiseres bl.a. på vår hjemmeside og i ledende aviser.